

Poznaj nowe i poprawione funkcje PE-Design

Funkcje	PE-Design 11	PE-Design Plus 2		
Ogólne	Zaawansowany interfejs	✓	✓	
	Wybór wielkości tamborka	Do 360 x 360/272 x 408 mm	Do 240 x 360 mm	
	Multi-pozycjonowanie tamborków	✓	✓	
	Biblioteka wzorów	✓	✓	
	Liczba przykładowych haftów	1100+	300+	
	Import plików (.dst/.hus/.exp/.pcs/.vip/.sew/.jef/.csd/.xxx/.shv/.pes/.phc)	✓	✓	
	Eksport plików (.dst/.hus/.exp/.pcs/.vip/.sew/.jef/.csd/.xxx/.shv)	✓	✓	
	Import plików tła	7 (.bmp/.tif/.jpg/.wmf/.png/.eps/.gif)	5 (.bmp/.tif/.jpg/.png/.gif)	
	Import po sieci wifi (plik hafciarski)	✓		
	Eksport po sieci wifi (plik hafciarski, wzór ściegu)	✓		
	fcm Import ScanCut	✓		
	fcm Export ScanCut	✓	✓	
	Konwersja do plików wektorowych (.wmf/.emf/.svg)	✓	✓	
	Symulacja ściegów	✓	✓	
	Ustawienie odległości domyślnego cięcia	✓		
	Edytowanie układu obiektów	✓	✓	
	Fukcja Cetrum projektowania	✓		
	Funkcja projektowania ściegów	✓		
	Baza wzorów	✓		
	Menu kontekstowe w Windows Explorer	✓		
	Kreator czcionek	✓		
	Mapowanie czcionek			
	Funkcja Stitch Creator	✓		
	Funkcja łączenia ze sobą hafciarek	✓		
	Funkcje czcionek	Wbudowane czcionki (w tym drobne czcionki)	130	40
		Drobne czcionki	10	5
		Czcionki True Type	✓	
		Monogramy	2	
		Funkcja Name Drop	✓	
		Transformacja tekstu	26 rodzajów	5 rodzajów
	Konwersja obrazów	Ulepszone tworzenie obrysów obrazów	✓	
		Funkcja Auto Punch	✓	✓
		Funkcja Photo Stitch 1 (tryb zaawansowany)	✓	✓
Funkcja Photo Stitch 2 (tryb uproszczony)		✓	✓	
Haft krzyżykowy		✓	✓	
Atrybuty haftu	Wypełnienie ściegami obszary	14 rodzajów	5 rodzajów	
	Haftowanie ściegami liniowymi	9 rodzajów	3 rodzajów	
	Stopniowanie i mieszanie kolorów	✓		
	Wczytywanie/zapisywanie ustawień domyślnych	✓		
Rysowanie kształtów	Linia/Krzywa/Rysunek odręczny	Linia/Krzywa/Rysunek odręczny	Linia/Krzywa	
	Prostokąt/Koło	✓	✓	
	Tryb manualny	✓		
	Gotowe kształty	✓		
Edycja	Skalowanie/Obracanie/Odbicia	✓	✓	
	Odbicie lustrzane	✓	✓	
	Kopia kolistą/Kopia macierzowa	✓		
	Ścieg obrzebiający	✓	✓	
	Ścieg typu Floral	✓		
	Tłoczenie/Grawerowanie	✓		
	Nakładanie się ściegów/Łączenie/Dziurki	✓	✓	
	Edycja punktu	✓	✓	
	Edycja kierunku ściegu	✓		
	Ryglowanie	✓		
	Optymalizacja kolejności haftowania	✓		
	Kreator aplikacji	✓	✓	
	Kreator szablonów	✓		
	Kreator naszywek	✓		
	Kreator cięcia	✓		
	Utrzymywanie gęstości ścieg. gotowych elementów	✓	✓	
	Zaawansowana konwersja danych	✓		
	Dzielenie ściegów w gotowych elementach	✓		
	Edycja punktów w ściegu	✓		
	Tworzenie własnych ściegów szycia	✓ Kreator ściegów		
	Przykładowe własne ściegi szycia	150+		

Minimalne wymagania PC

System operacyjny: Windows 7/8.1/10
 Taktowanie procesora: 1GHz lub wyżej
 Pamięć: 1GB lub więcej
 Wolne miejsce: 600MB
 Monitor: XGA (1024 x 768),
 16-bit lub więcej
 Porty: 2 dostępne USB
 Dostęp do internetu: Wymagany do aktualizacji

PE-Design 11



PE-Design Plus 2



Nici do haftu*

* dostępne jako opcja



Uwaga

Pobierz najnowszą wersję oprogramowania ze strony.

<http://support.brother.com/>

Śledź MaszynyBrother na FB:



Kontakt:

brother
at your side

Dystrybutor: EMB Systems
 ul. Szczotkarska 50, 01-382 Warszawa
www.maszynybrother.pl

PE#DESIGN *11*

PE#DESIGN
PLUS2

PERSONAL EMBROIDERY DESIGN SOFTWARE SYSTEM



Seria PE-Design

- Duża różnorodność funkcji
- Tryb automatyczny Photo Stitch
- Łatwy i przejrzysty interfejs
- Zabezpieczenie kluczem USB
- Zgodność z linią **ScanCut**

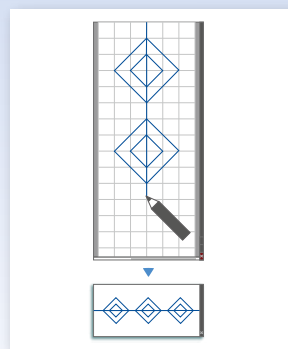
PE-Design 11 – uniwersalny i wszechstronny program do tworzenia wzorów hafciarskich

Pełen zaawansowanych funkcji i oszczędzających czas rozwiązań PED 11 jest dobrym wyborem zarówno dla amatorów hobbystów, jak i dla małych przedsiębiorstw rozpoczynających przygodę z haftem. Z PED11 możesz zaprojektować własne wzory ściegów, czy haftów, które następnie będziesz w stanie wykorzystać przy zdobieniu wszystkich swoich tekstyliów.

Ogranicz przy tym czas spędzany na zmienianiu nici w swojej hafciarce jednoigłowej korzystając z funkcji Inteligentnego Sortowania Kolorów, która automatycznie pogrupuje je tak, by zminimalizować ilość zmian. Co więcej, jeśli posiadasz maszynę Brother Luminaire Innov-ís XP1, wszystkie zmiany będziesz mógł/a dokonywać bezprzewodowo, za pomocą sieci Wi-Fi.

Zaawansowane możliwości edycji

- 130 czcionek z filtrowaniem od najmniejszej do największej czcionki
- Konwersja palety barw wzoru do palety kolorów użytkownika
- Ponad 1000 wbudowanych gotowych wzorów do wyboru
- Mapowanie czcionek - przekształć swoje ulubione czcionki na czcionki hafciarskie
- Kreator ściegów - twórz własne ściegi ozdobne o maks. szerokości do 100 mm
- Zaktualizowana paleta barw nici - dodane nowe kolory do już obecnych katalogów i dwaj nowi producenci nici do wyboru



Kreator ściegów



Mapowanie czcionek



Wypełnienie dekoracyjnymi wzorami



Wypełnienie spiralne

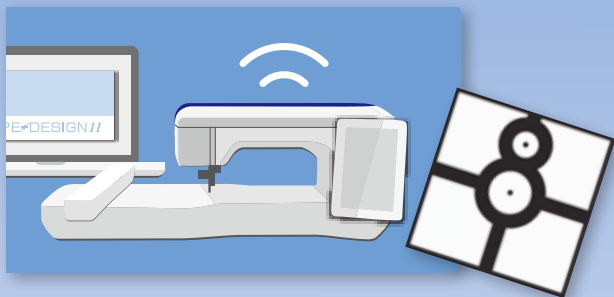
Udoskonalone funkcje pikujące

- Automatyczne usuwanie podszycia, pikowanie wypełnieniem spiralnym, szereg wypełnień dekoracyjnych, stippling, wypełnienia krzyżkowe;
- Dekoracyjne wzory wypełnień : Wybierz spośród 54 wbudowanych wzorów wypełnień dekoracyjnych, których możesz użyć jako tła elementu, bądź właściwego wypełnienia.
- Wypełnienie spiralne: Wypełnij obszar za pomocą ściegu naśladowującego wybrany kształt wewnątrz tego obszaru
- Edycja ściegów wypełniających: Program zawiera dodatkowe ściegi wypełniające, które można łatwo spersonalizować poprzez ustalenie własnych zmiennych, tworząc przy tym własne, unikatowe wypełnienia.

Posiadasz PE-Design 10?

Zaktualizuj swoje obecne oprogramowanie by mieć dostęp do najnowszych funkcji i wszystkich udoskonaleń. Więcej informacji uzyskasz od lokalnych dystrybutorów oprogramowania.





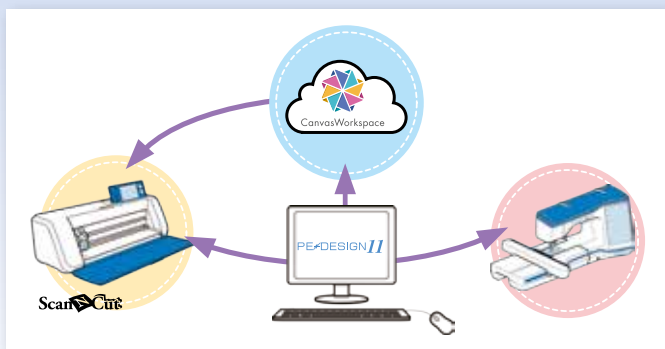
Specjalne funkcje dostępne z maszyną Luminaire XP1

Komunikacja bezprzewodowa WLAN:

- Bezprzewodowy transfer wzorów haftarskich i ściegów pomiędzy PE-Design 11 i maszyną Luminaire XP1
- Ulepszone wykonywanie haftów łączonych używając markera pozycjonującego "bałwanka".
- Haftowanie bardzo dużych wzorów za pomocą największego tamborka 272 x 408 mm.

Ulepszone tworzenie obrysów dla funkcji Photostitch i Auto Punch

Funkcje PhotoStitch, Auto punch i Kreator haftów krzyżykowych są teraz w stanie dokładniej obrysować żądany element, co przekłada się na lepsze ułożenie ściegów w hafcie.

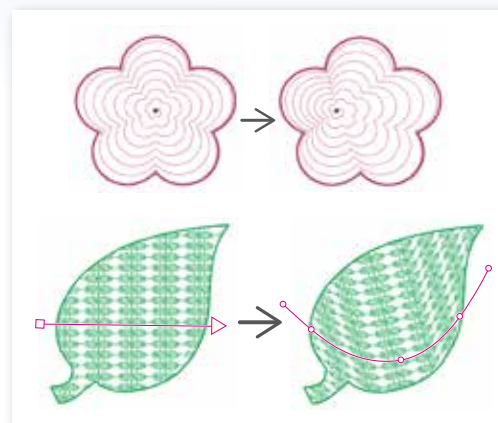


Kompatybilność ze ScanNCut

- Import plików FCM dla tworzenia wzorów haftów
- Tworzenie plików FCM dla wysyłki do CanvasWorkspace, lub bezpośrednio do urządzenia ScanNCut

Złożone narzędzia do personalizacji i edycji

- Inteligentne sortowanie kolorów pomaga zredukować czas konieczny na manualne ich dopasowywanie i częstotliwość zmian kolorów na maszynie.
- Tryb selekcji materiału automatycznie dostosowuje parametry ściegów w hafcie, w zależności od wybranego rodzaju tkaniny, bądź dzianiny.
- Ściegi wypełniające o zmiennym przebiegu ściegów można kształtować dodając dodatkowe kierunki ich układania się, bądź zmieniać przebieg dotychczasowych kierunków, dla wierniejszego wypełnienia kształtu. Daje to możliwość uzyskania większej realności wzoru, poprzez zastosowanie perspektywy 3D.



Ściegi wypełniające o zmiennym przebiegu ściegów



Postaw pierwsze kroki w hafcie komputerowym z

PE-Design Plus 2

- Funkcja Photo Stitch
- Podstawowe funkcje układania ściegów
- Kreator aplikacji
- Kompatybilny ze **ScanNCut**
Przekształcaj kształty na linie cięcia